

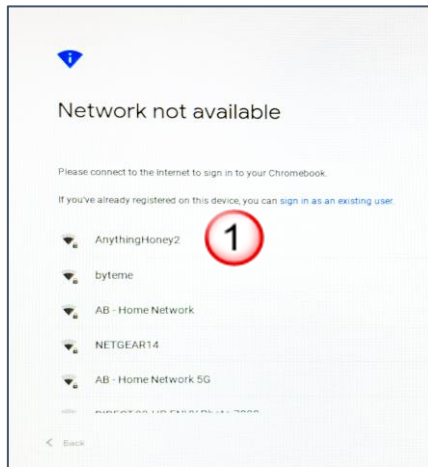
Cómo Iniciar la Sesión en un 'Chromebook' en Casa

Para prender el 'Chromebook', abran la cubierta. Si no prende, enchufen el cable.

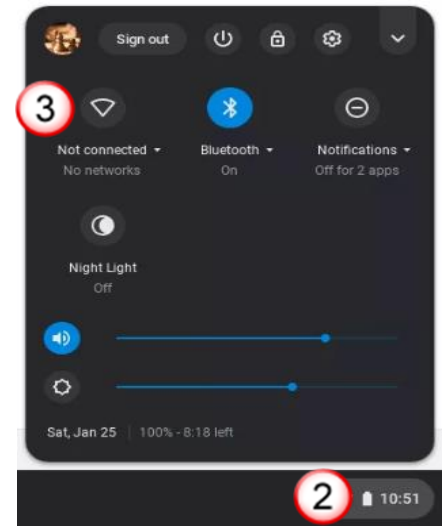
¡Hagan esto primero! (solo deben hacer esta parte una vez)

Antes de que puedan iniciar la sesión en el 'Chromebook', necesitan conectarlo a la red WiFi de su casa.

1. Si ven esta caja cuando prendan el 'Chromebook', hagan 'clic' en la red de su casa e ingresen con la contraseña.

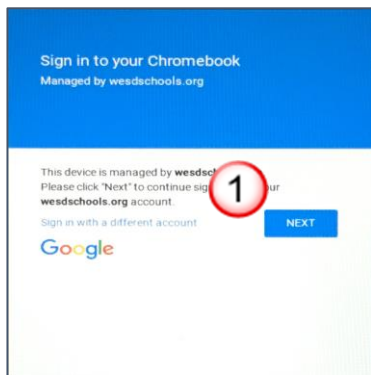


2. Si no ven la caja blanca, hagan 'clic' en la hora en la esquina del lado inferior derecho de la pantalla del 'Chromebook'.
3. Ahora, hagan 'clic' en el icono de WiFi, donde dice '*Not connected*'.
4. Encuentren el nombre de la red de su casa en la lista y hagan 'clic' en él.
5. Terminen de ingresar con la contraseña de la red de su casa.

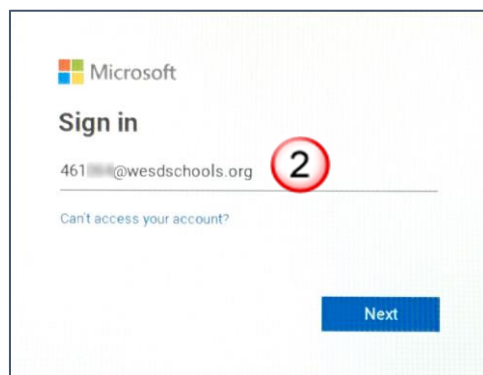


Ahora, Inicien la Sesión (tendrán que hacer esto cada vez) (las instrucciones para determinar su correo electrónico y su contraseña están en la siguiente página)

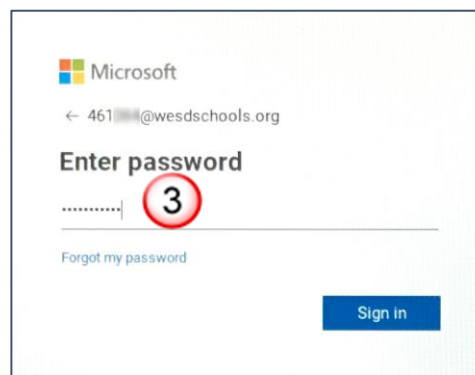
1. Hagan 'clic' en 'NEXT'



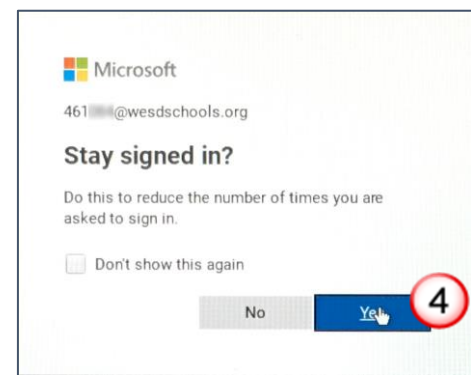
2. Escriban su correo electrónico y hagan 'clic' en 'Next'



3. Escriban su contraseña y hagan 'clic' en 'Sign in'



4. Hagan 'clic' en 'Yes'



Cómo Funcionan la Dirección del Correo Electrónico y la Contraseña

	Dirección del Correo Electrónico	Contraseña
Cómo Funciona	<p>La parte antes del símbolo @ es el número ID de seis dígitos de su estudiante</p> <p>La parte después del símbolo @ es wesdschools.org</p>	<p>La contraseña de su estudiante es la</p> <ul style="list-style-type: none"> • inicial de su nombre y apellido, • luego un guion, • y después su fecha de nacimiento de 8 dígitos para un total de 11 caracteres, <i>todo en minúscula</i>
He aquí un Ejemplo	<p>Si el número ID de su estudiante es 999999, entonces su correo electrónico sería:</p> <p>999999@wesdschools.org</p>	<p>Si el nombre de su estudiante es Angel Martinez, y su fecha de nacimiento es 03/09/2009, entonces su contraseña sería:</p> <p>am-03092009</p>
Información de mi Estudiante	<p># de ID estudiantil de 6 dígitos</p> <p><input type="text"/> <input type="text"/> <input type="text"/> <input type="text"/> <input type="text"/> <input type="text"/> @wesdschools.org</p>	<p>Inicial del nombre</p> <p>Inicial del apellido</p> <p>Guion</p> <p>Mes de 2 dígitos</p> <p>Día de 2 dígitos</p> <p>Año de 4 dígitos</p> <p><input type="text"/> <input type="text"/> - <input type="text"/> <input type="text"/> <input type="text"/> <input type="text"/> <input type="text"/> <input type="text"/> <input type="text"/> <input type="text"/></p>

Para recibir ayuda con su 'Chromebook' o apoyo en tecnología, favor de comunicarse con el maestro(a) o escuela de su hijo(a) o visitar nuestro sitio Web en www.wesdschools.org/familytechsupport